

Widok złącz wiązki od stronu przewodów

Molex 20

A																			
20	19	18	17	16	15	14	13	12	11										
10	9	8	7	6	5	4	3	2	1										

Złącze A:

- 1) MAP sensor +12V
- 2) +12V Złącze diagnostyczne
- 3) Masa
- 4) Złącze diagnostyczne Rx
- 5) Temp. reduktora
- 6) MAP sensor - ciśnienie różnicowe
- 7) MAP sensor - podciśnienie
- 8) Konsolka - LED 3
- 9) Konsolka - LED 1
- 10) Konsolka - BUZZER
- 11) +12 V po stacyjce
- 12) Konsolka +12V
- 13) RPM
- 14) Złącze diagnostyczne Tx
- 15) Czujnik poziomu LPG
- 16) Temp. LPG
- 17) Sonda Lambda
- 18) Konsolka - LED 4
- 19) Konsolka - LED 2
- 20) Konsolka - PRZYCIŚK

Molex 16

B															
16	15	14	13	12	11	10	9								
8	7	6	5	4	3	2	1								

Złącze B:

- 1) Wtr. LPG 1
- 2) Wtr. LPG 4
- 3) 2 Wtr. benz. od str. CPU benz.
- 4) 1 Wtr. benz. od str. CPU benz.
- 5) 3 Wtr. benz. od str. CPU benz.
- 6) +12V zawory gazowe
- 7) +12V Wtr. LPG
- 8) +12V Akumulator
- 9) Wtr. LPG 2
- 10) Wtr. LPG 3
- 11) GND Akumulator
- 12) 2 Wtr. benz. od str. Wtr.
- 13) 1 Wtr. benz. od str. Wtr.
- 14) 3 Wtr. benz. od str. Wtr.
- 15) 4 Wtr. benz. od str. Wtr.
- 16) 4 Wtr. benz. od str. CPU benz.

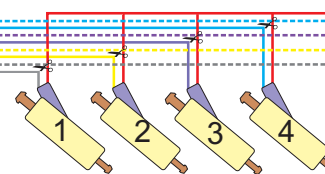
od strony
wtryskiwaczy
benzynowych

- 4) niebieski [B15]
- 3) fioletowy [B14]
- 2) żółty [B12]
- 1) szary [B13]

Wszystkie 0.75 mm

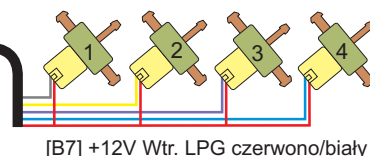
- 4) niebiesko-czarny [B16]
- 3) fioletowo-czarny [B5]
- 2) żółto-czarny [B3]
- 1) szaro-czarny [B4]

E.C.U



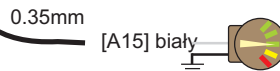
- 1) szary [B1]
- 2) żółty [B9]
- 3) fioletowy [B10]
- 4) niebieski [B2]

Wszystkie 0.75 mm



[B7] +12V Wtr. LPG czerwono/biały

Czujnik poziomu paliwa AEB 1050, Rezerwa lub 90ohm

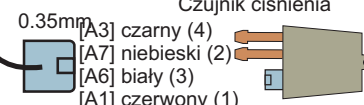


0.35mm [A 13] brązowy



- Złącze diagnostyczne
- 0.35mm
- [A4] żółty (5)
[A3] czarny (6)
[A2] czerwony (7)
[A14] niebieski (8)

Molex 4



Molex 8

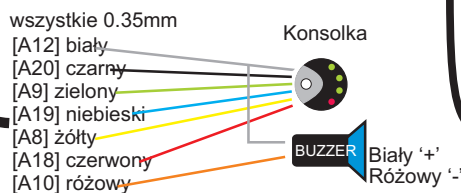
Czujnik temperatury
gazu w strumieniu

0.35 mm [A16] żółty
[A3] żółty

0.35 mm [A5] biały
[A3] biały

Czujnik temperatury
ogrzewacza gazu

[B6] 1 mm Zawory gazowe
niebieski



wszystkie 0.35mm

- [A12] biały
[A20] czarny
[A9] zielony
[A19] niebieski
[A8] żółty
[A18] czerwony
[A10] różowy

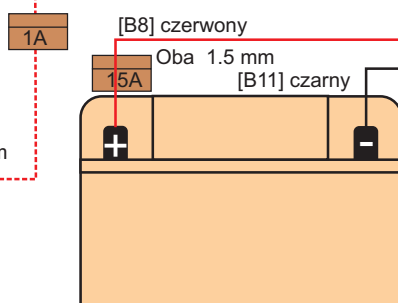
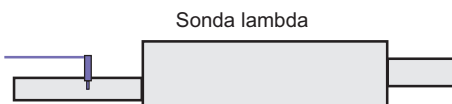
Konsolka

BUZZER

Biały '+'
Różowy '-'

Lambda 1 [A17] fioletowy

0.35 mm



[A11] czerwono-biały 0.5mm

'+12V po stacyjce'